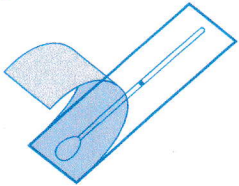
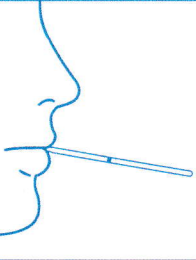


滅菌綿棒1mL吸水タイプを用いた 唾液検体採取方法のご案内

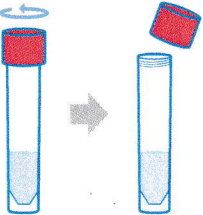
- 1**




綿棒のくびれ(着色された箇所)より上部をもって、綿棒を包装から取り出してください。
- 2**



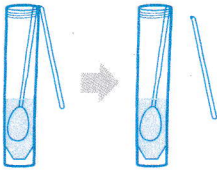
綿棒を静かに口の中を含み、唾液を十分に染み込ませます(1分間)。
- 3**




不活化液の入ったチューブの蓋を開けてください。その際にチューブや蓋の内側に触れないようにご注意ください。
- 4**



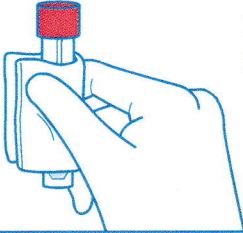
綿の部分が他のモノに触れないように注意しながら、すみやかにチューブに入れてください。
- 5**



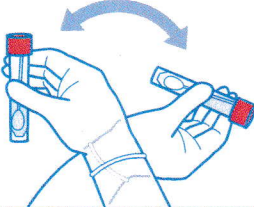
綿棒のくびれ(着色された箇所)をチューブの口にあてることで綿棒の上部を折ってください。
- 6**



チューブの蓋をしっかりと閉め、ゆるみがないことを確認ください。
- 7**



アルコールでチューブの表面を消毒してください。
- 8**



蓋をしたチューブを充分にかくはんしてください。検体採取当日中での提出が難しい場合、冷蔵庫(4℃)に保管をお願いします。

【採取時の注意点】

- ・ 検体採取方法は、新型コロナウイルス感染症(COVID-19)病原体検査の指針(厚生労働省)に従ってください。
- ・ 綿棒は口の中で噛んだり、押しつぶしたり、舌で強くこすりつけたりしないでください。
- ・ 唾液を含んだ綿に触れないでください。触れた手で周囲を触ると汚染の原因になる可能性があります。
- ・ 唾液が付着した可能性がある場所は、アルコール等でふき取りを行い、感染予防を行ってください。
- ・ 包装や折った綿棒の上部は適切に廃棄してください。
- ・ 不活化液の入っていない容器でも検体採取は可能です。容器に綿棒が入るか、大きさの確認をしてご使用ください。
- ・ 不活化液は飲まないでください。不活化液を飲み込んでしまった場合、多量の水でうがいを行い、直ちに医師の診察を受けてください。

《お問合せ先》

シスメックス株式会社 LS事業本部 LS市場開発部

(東京) Tel 03-5434-8569 Fax 03-5434-8557 (神戸) Tel 078-992-7221 Fax 078-992-7065

受付時間: 月曜日～金曜日 9:30～17:00 (ただし、祝日・お盆・年末年始・その他休業日は除く)